

## Cotes :

- Longueur du rail : max. 7 m
- Hauteur : max. 4 m
- Angle d'inclinaison : max. 55°

**Hauteur de manœuvre :** Dimension standard 1,55 m, à partir du bord supérieur de l'embout pour chaîne/cordon.

**Largeur des lamelles en mm :** 127 ( standard )  
89

Autres largeurs de lamelles sur demande.

## Refoulement :

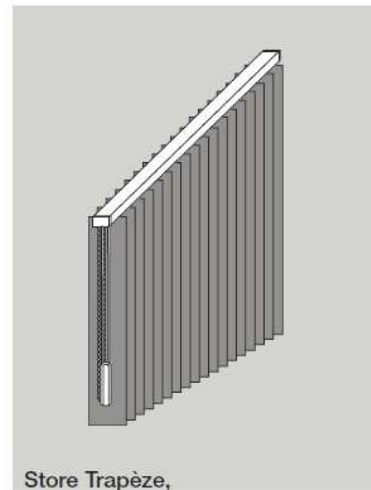
Toujours sur le côté de la grande hauteur.

## Largeur du paquet :

Dépend du nombre et de la largeur des lamelles

## Variantes de montage :

- Clip pour plafond
- Equerre à dimensions d'écartement réglables : 60-108 mm, 108-156 mm, 156-204 mm



Store Trapèze,

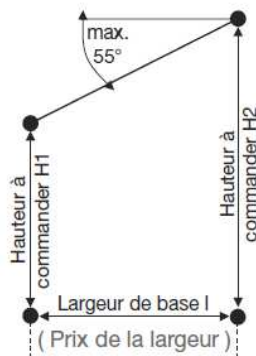
## Mesures et calcul du prix

Les cotes du stores sont calculées par l'usine. Les cotes de la superficie devant être recouverte ( p. ex. la fenêtre proprement dite ) doivent être mentionnées.

**Largeur à commander = Largeur de base**  
**Hauteurs à commander = Points les plus élevés de la superficie à recouvrir jusqu'au bord inférieur de la lamelle.**

Exemple de cotes

1. Fixer la superficie totale devant être recouverte par le store.
2. Marquer les arêtes supérieures d'un repère.
3. Reporter les arêtes sur la base, les marquer ( p. ex. sur le rebord de fenêtre, le sol ).
4. Mesurer la largeur de base entre ces repères = largeur de commande ( ne rien déduire ).
5. Mesurer les hauteurs. Tenir compte des déductions nécessaires ( env. 1-3 cm ).



**Prix des largeurs = Largeur de base**

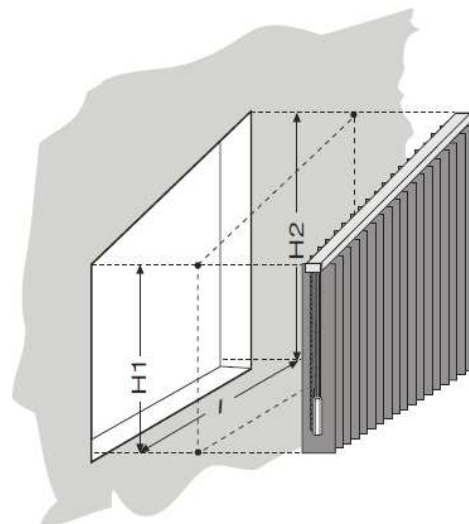
**Prix des hauteurs = Grande hauteur**

Le prix de la largeur, de la hauteur et la qualité des lamelles ( tenir compte du groupe de prix ) permettent de calculer le prix de base.

Le supplément de prix pour la variante Trapèze s'ajoute au prix de base.

Les suppléments de prix

les largeurs des lamelles, les variantes de manœuvre et de montage ainsi que le supplément du Trapèze s'ajoutent au prix de base.



## Variantes de manœuvre

L'équipement standard des stores comprend le frein du cordon intégré, empêchant le retour des lamelles.

Un engrenage planétaire est utilisé pour les stores lourds. La manœuvre peut se placer à droite ou à gauche ( hauteur min. de 50 cm ; en cas d'utilisation d'un engrenage planétaire, la hauteur min. doit être de 65 cm ). Le moteur IQ sera toujours à positionner sur le côté haut du store ( au dessus, à droite ou à gauche du rail ).

Chaîne/cordon avec frein du cordon



Motorisation

